



L'AGGLOMERATION DE LENS-LIEVIN

Située au cœur de la Région Hauts-de-France, la Communauté d'agglomération de Lens-Liévin réunit une population jeune, entreprenante et réputée pour son sens de l'accueil et de la convivialité.

Avec une accessibilité de premier ordre, un tissu économique diversifié et de nombreux équipements, le territoire de Lens-Liévin propose aux entrepreneurs et à leurs équipes un écosystème idéal pour créer et développer leurs activités.

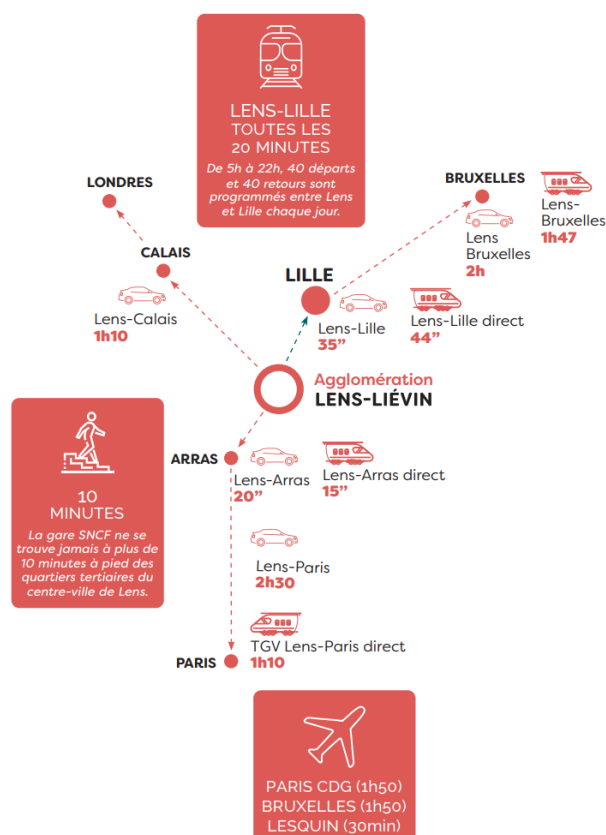
FOCUS SUR LE PARC

Située de part et d'autre de la N17, entre Lens et Arras, faisant la jonction entre tissu résidentiel, parc urbain et grands axes routiers, La Glissoire propose une surface de 20 ha disponible immédiatement, permettant de développer une SDP totale de 58 000 m².

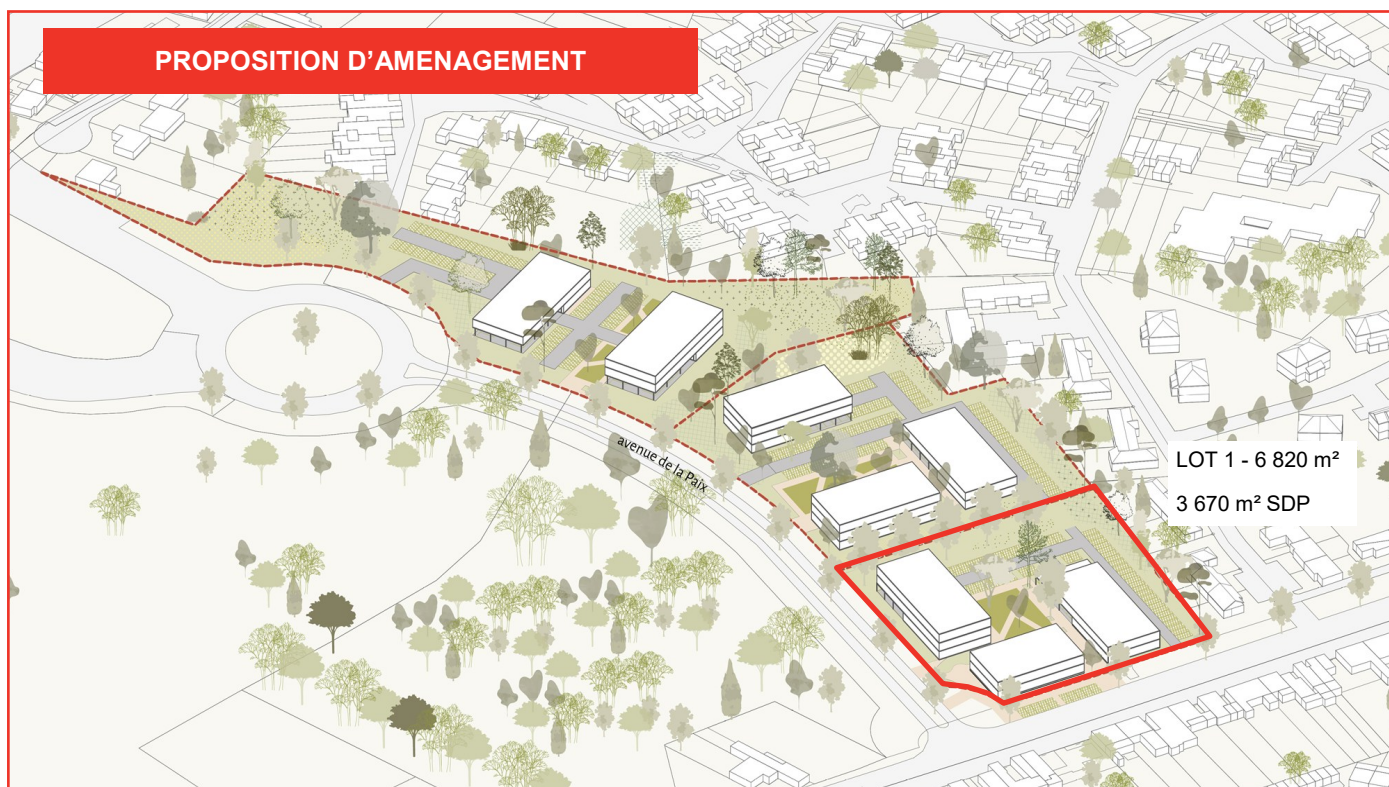
Les futurs programmes contribueront, de par leur qualité architecturale et paysagère, à valoriser l'entrée sud de l'agglomération de Lens-Liévin, en bordure de la voie rapide urbaine.

Le parc bénéficie d'une connexion directe au centre-ville de Lens, à la gare TGV, à l'EuroVélo 5 et aux transports en commun (BHNS, cadence 12 min).

ACCESSIBILITE DE L'AGGLOMERATION



PROPOSITION D'AMENAGEMENT



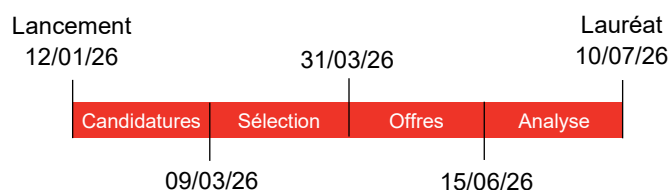
VILLAGE D'ACTIVITES TERTIAIRES

Sur une emprise de 2,7 ha, l'agglomération de Lens-Liévin souhaite développer un programme d'activités tertiaires, d'une SDP à terme de 10 000 m², phasé en 3 étapes.

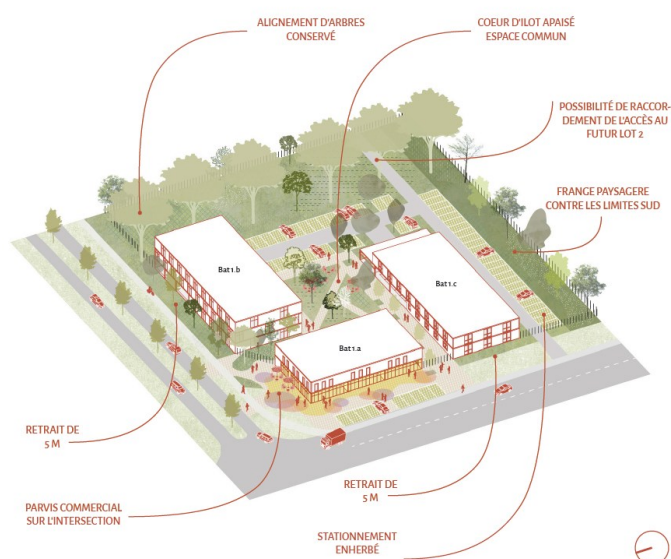
Pour réaliser la première phase de ce projet d'ensemble, l'agglomération de Lens-Liévin lance un **Appel à Manifestation d'Intérêt**.

- Superficie : 6 820 m²
- Surface de plancher : 3 670 m², dont 485 m² de commerces
- Stationnement : 1 place / 35-40 m² de SDP

CALENDRIER



PRINCIPE D'AMENAGEMENT



CONTACT

Communauté d'agglomération de Lens-Liévin | Direction Développement Economique, Attractivité, Emploi
21 rue Marcel Sembat 62300 LENS | deveco@agglo-lenslievin.fr | 03 21 79 05 33